

Tecnopolo di Rimini

Via Dario Campana, 71 – Rimini

IN CASO DI EMERGENZA

Il segnale di evacuazione è: SIRENA

Il punto di raccolta è: CENTRO CORTILE INTERNO AL FABBRICATO

SOCCORSI INTERNI





Non esiste un locale presidiato; gli addetti all'emergenza, generalmente presenti dalle 8:30 alle 18:30, in caso di allarme convergeranno nel corridoio al piano terra prospiciente i laboratori. Il sistema scelto per dare il primo allarme è **l'allarme sonoro** premendo uno dei pulsanti rossi collocati nei corridoi.

E' possibile contattare gli addetti anche tramite **telefono**. La chiamata dovrà seguire questo schema:

1. Nome, cognome e numero del telefono dal quale si sta chiamando.
2. Posizione *esatta* dell'evento, includendo il nome della città, la via e il numero civico.
3. Cosa è successo (es. malore, incendio, allagamento) e se ci sono persone coinvolte.
4. Rispondere alle domande dell'operatore ed ascoltare le sue indicazioni -*chi chiama deve sempre riagganciare per ultimo.*

NB: lo stesso schema sarà seguito nel caso si contattassero i soccorritori esterni.

SOCCORSI ESTERNI

	118	Emergenza sanitaria
	112	Carabinieri
	113	Soccorso pubblico di emergenza
	115	Vigili del Fuoco

Colui che rileva l'emergenza fuori dall'orario di lavoro normale deve valutare l'entità dell'emergenza e, se la stessa non può essere affrontata senza compromettere l'incolumità personale, deve immediatamente chiamare i soccorsi esterni.

Successivamente provvederà ad avvisare il dirigente interessato della struttura.

I soccorsi esterni saranno chiamati anche in caso non si ricevesse risposta dai soccorsi interni.

SQUADRA DI EMERGENZA

Nome e numero telefonico	Collocazione nell'edificio
Laboratori Didattici	
Ivano Vassura 0541/434481	Laboratorio PT
Fabrizio Passarini 0541/434481	Ufficio primo piano
Daniele Fabbri 0541/434486	Ufficio primo piano

Il **coordinatore** è il primo addetto arrivato sul luogo dell'emergenza.

Misure da adottare in caso di emergenza

Chiunque all'interno della sede ravvisi una possibile causa di emergenza occorre che avvisi l'addetto all'emergenza o la portineria (locale presidiato).

L'addetto all'emergenza in mancanza del coordinatore valuta se l'emergenza è sotto controllo e se può essere affrontata con mezzi interni o se occorre richiedere l'intervento dei soccorsi esterni. In caso si renda necessario procedere con l'evacuazione attiva l'ordine di evacuazione, telefona ai VVFF, chiude utenze di gas e luce si porta all'esterno per attendere i soccorsi e fornire le informazioni

Chiunque si trovi nell'edificio al momento della segnalazione di evacuazione deve attenersi alle seguenti indicazioni:

1. In caso di principio d'incendio (o allarme incendio) mantenere la calma, uscire dal locale in modo ordinato senza correre;
2. Non usare gli ascensori o i montacarichi;
3. Dirigersi verso le scale e le uscite seguendo le indicazioni;
4. Evitare di trasmettere il panico ad altre persone;
5. Nelle vie di esodo, in presenza di fumo in quantità tale da rendere difficoltosa la respirazione, camminare chini, proteggere naso e bocca con un fazzoletto bagnato (se possibile) ed orientarsi tramite il contatto con le pareti per raggiungere luoghi sicuri;
6. Nel caso in cui il percorso che conduce alle uscite di sicurezza fosse impedito da fiamme e fumo, dirigersi all'esterno utilizzando le scale alternative di deflusso;
7. Prestare assistenza a chi si trova in difficoltà, solo se si ha la garanzia di riuscire nell'intento;
8. Limitare la propagazione di fumo e dell'incendio chiudendo le porte di accesso/compartimenti;
9. Attivare, ove esistenti, i sistemi di allarme;
10. Iniziare l'opera di estinzione solo con la garanzia di una via di fuga sicura alle proprie spalle e con l'assistenza di altre persone;
11. Non tentare di iniziare lo spegnimento con i mezzi portatili se non si è sicuri di riuscirci;
12. Intercettare le alimentazioni di gas, energia elettrica ecc., se possibile;
13. Avvertire gli occupanti degli altri uffici adiacenti;
14. Qualunque uso di lance idriche è consentito dopo aver accertato la disattivazione dei circuiti elettrici (almeno di piano). Operazione che può essere eseguita solamente dagli addetti al pronto intervento;
15. Incendi di natura elettrica possono essere spenti solo con l'impiego di estintori a CO₂ – Polvere. Non utilizzare acqua per spegnere incendi di apparecchiature sotto tensione, quadri elettrici o parti dell'impianto elettrico;
16. Non rientrare nell'edificio fin quando non vengono ripristinate le condizioni di normalità.

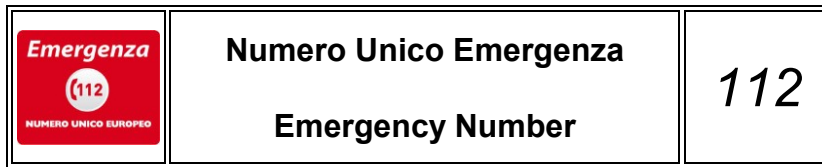
In caso di terremoto:

1. Non precipitarsi fuori dall'edificio a meno che non ci si trovi a piano terra e la porta d'ingresso non dia accesso diretto ad uno spazio aperto;
2. non usare le scale;
3. non usare l'ascensore;
4. se si viene sorpresi dalla scossa all'interno di un ascensore, fermarsi al primo piano possibile e uscire immediatamente;
5. allontanarsi da vetri, mobili pesanti, scaffalature, impianti elettrici sospesi, o comunque da oggetti che possono cadere;

6. cercare riparo sotto un tavolo, nel vano di una porta, inserita in un muro portante o sotto una trave, nell'angolo fra due muri;
7. attendere che la scossa abbia termine;
8. tutto il personale docente e tecnico presente nelle aule, nelle biblioteche e sale di lettura, nei laboratori didattici e di ricerca, manterrà il controllo degli studenti e degli utenti invitandoli alla calma e a rispettare i comportamenti sopra descritti.

In tutti i casi

Nel caso in cui chi ha rilevato l'emergenza non riesca entro pochi minuti a comunicare con nessuno degli addetti all'emergenza o con il coordinatore, deve chiamare direttamente i soccorsi esterni.



L'efficacia di una chiamata di soccorso dipende soprattutto dalle informazioni che questa contiene e che possono permettere ai soccorritori di intervenire nel modo più idoneo.

SCHEMA DELLA CHIAMATA DI SOCCORSO

Sono	(nome e cognome)
Telefono da	_____
Ubicata in	Università di Bologna – Tecnopolo di Rimini
si è verificato	Via Dario Campana, 71 Rimini
sono coinvolte	(descrizione sintetica della situazione)
	(indicare eventuali persone coinvolte)
